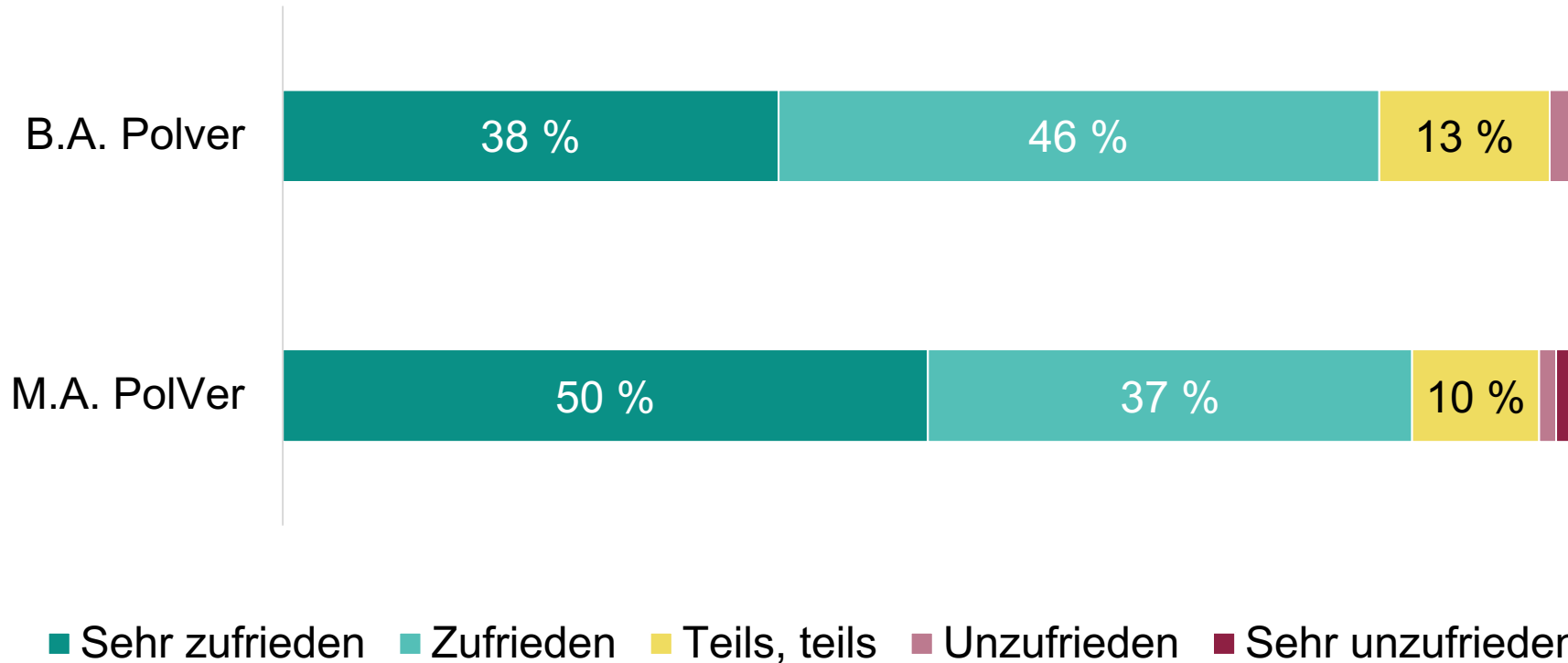


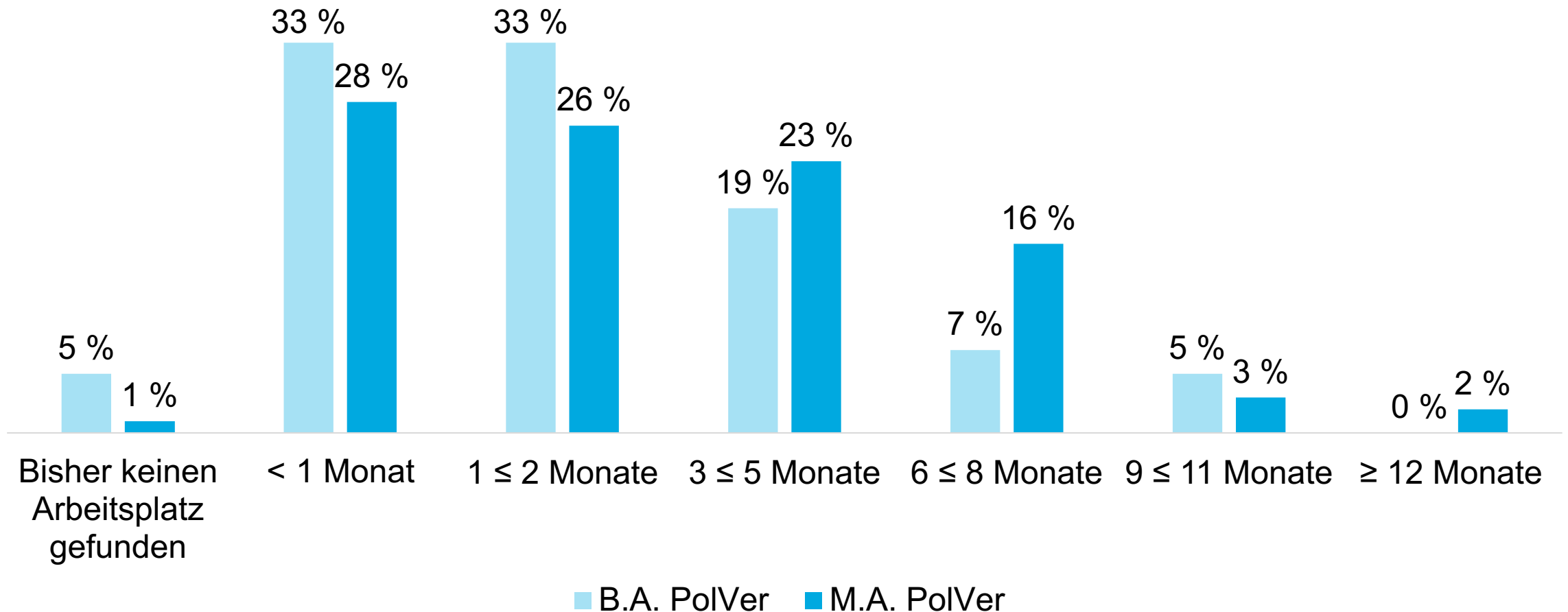
# Zufriedenheit mit dem Studium (retrospektive Bewertung)



Absolvent\*innenbefragung 2021-2023

Frage: „Wie zufrieden sind Sie aus heutiger Sicht mit Ihrem Studium an der Universität Konstanz insgesamt?“

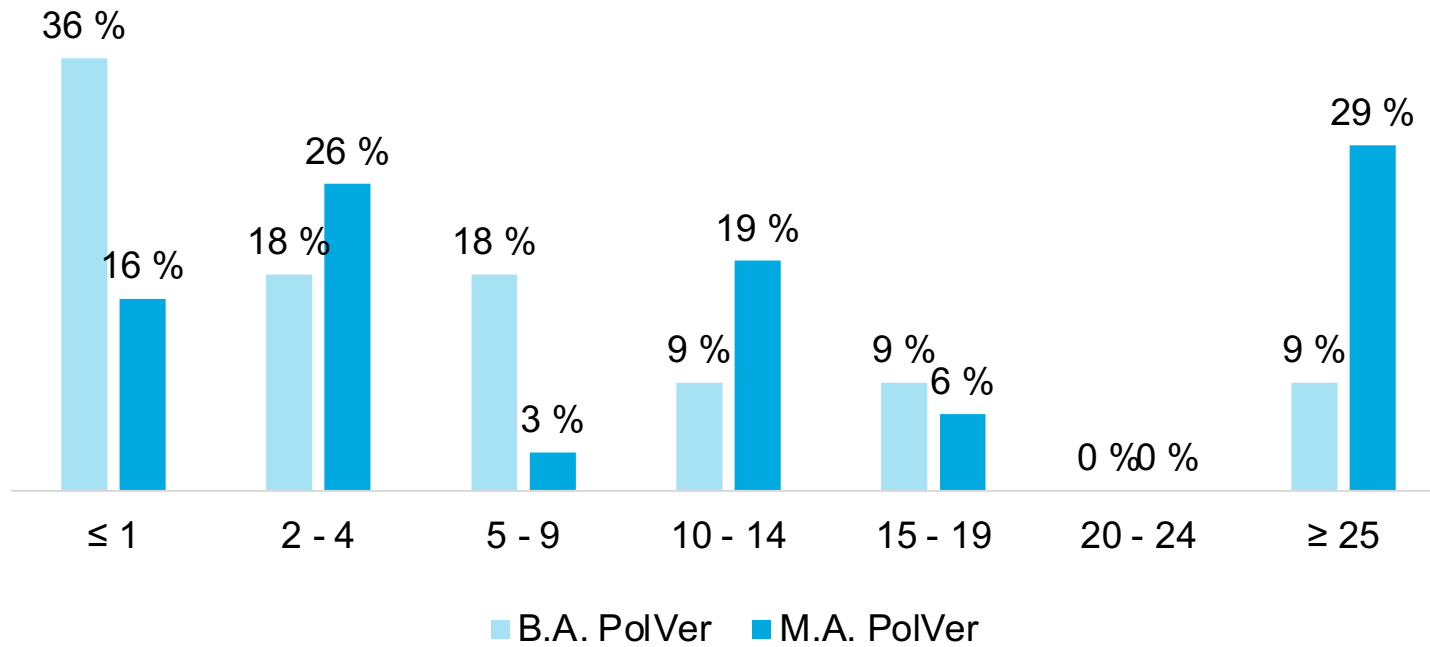
## Nach dem Studium: Dauer der Stellensuche



Absolvent\*innenbefragung 2021-2023

Frage: „Wie viele Monate hat Ihre Suche nach einer ersten Beschäftigung insgesamt gedauert?“

# Nach dem Studium: Anzahl Bewerbungen



Absolvent\*innenbefragung 2022

Frage: „Bei wie vielen potentiellen Arbeitgebern haben Sie sich nach Ihrem Studienabschluss beworben?“

# Nach dem Studium: Branche der 1. Anstellung

	B.A. PoVer	M.A. PoVer
Allgemeine öffentliche Verwaltung	42 %	24 %
Hochschulen / Forschungseinrichtung	8 %	29 %
Consulting / Unternehmens-/ Wirtschaftsberatung	8 %	13 %
Verbände, Organisationen	8 %	6 %

Sonstiges:  
 Land- und Forstwirtschaft, Fischerei  
 Energieversorgung,  
 Automobil-, Fahrzeugbau, Bauunternehmen  
 Banken / Versicherungen / Finanzdienstleistung  
 Softwareentwicklung / EDV-Entwicklung  
 Informationsdienstleistung / Kommunikation  
 Marketing / Werbung, Presse / Rundfunk /  
 Fernsehen  
 Gesundheit /Medizin / Sozialwesen  
 Handel / Transport / Logistik  
 Ingenieurs- / Architekturwesen  
 Schule, Kirchen, Berufs- und Wirtschaftsverbände,  
 Parteien / Gewerkschaften, Vereine / Stiftungen  
 Internationale Organisationen

Absolvent\*innenbefragung 2021-2023

Frage: „In welcher Branche sind Sie bzw. das Unternehmen oder die Einrichtung, für die Sie gegenwärtig arbeiten, tätig? Sollten Sie mehrere Beschäftigungsverhältnisse haben, entscheiden Sie sich für das mit dem überwiegenden zeitlichen Umfang.“

Filter: Personen, ohne Jobwechsel nach Studienabschluss. Mindestens 5 Fälle pro Branche

# Nach dem Studium: Branche der aktuellen Anstellung

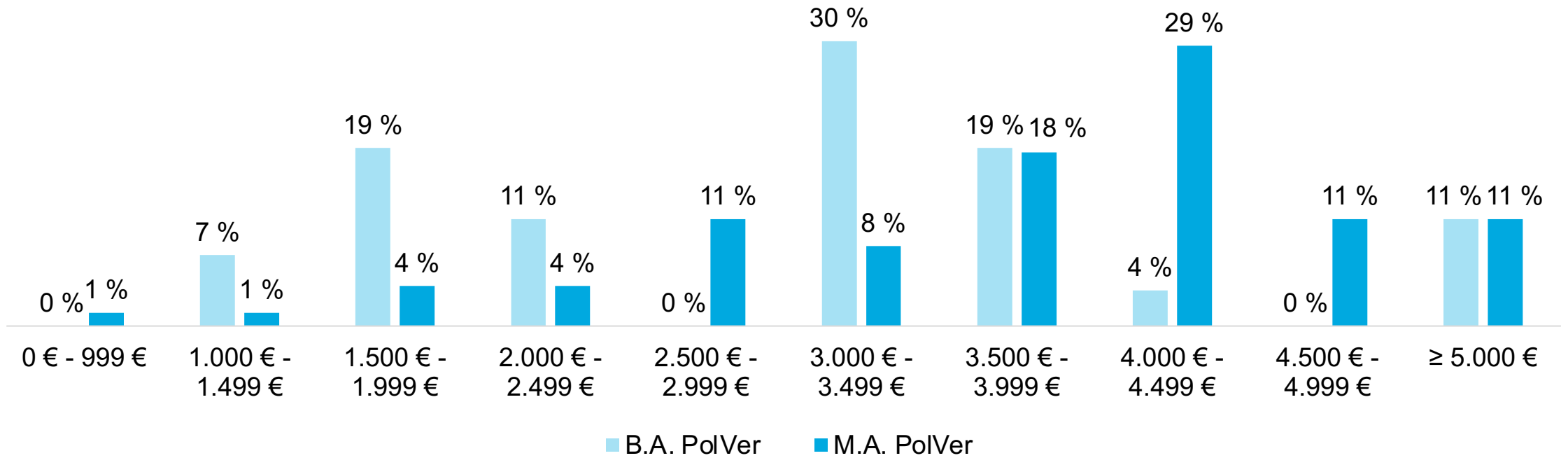
	B.A. PoIVer	M.A. PoIVer
Allgemeine öffentliche Verwaltung	40 %	24 %
Hochschulen / Forschungseinrichtung	6 %	22 %
Consulting / Unternehmens-/ Wirtschaftsberatung	9 %	14 %
Verbände, Organisationen	6 %	8 %
Internationale Organisationen	0 %	4 %
Vereine und Stiftungen	6 %	4 %

Sonstiges:  
 Land- und Forstwirtschaft, Fischerei  
 Energieversorgung,  
 Automobil-, Fahrzeugbau, Bauunternehmen  
 Banken / Versicherungen / Finanzdienstleistung  
 Softwareentwicklung / EDV-Entwicklung  
 Informationsdienstleistung / Kommunikation  
 Marketing / Werbung, Presse / Rundfunk /  
 Fernsehen  
 Gesundheit /Medizin / Sozialwesen  
 Handel / Transport / Logistik  
 Ingenieurs- / Architekturwesen  
 Schule, Kirchen, Berufs- und Wirtschaftsverbände,  
 Parteien / Gewerkschaften, Vereine / Stiftungen  
 Internationale Organisationen

Absolvent\*innenbefragung 2021-2023

Frage: „In welcher Branche sind Sie bzw. das Unternehmen oder die Einrichtung, für die Sie gegenwärtig arbeiten, tätig? Sollten Sie mehrere Beschäftigungsverhältnisse haben, entscheiden Sie sich für das mit dem überwiegenden zeitlichen Umfang.“ Mindestens 5 Fälle pro Branche

# Nach dem Studium: monatliches Brutto-Gehalt in der 1. Anstellung

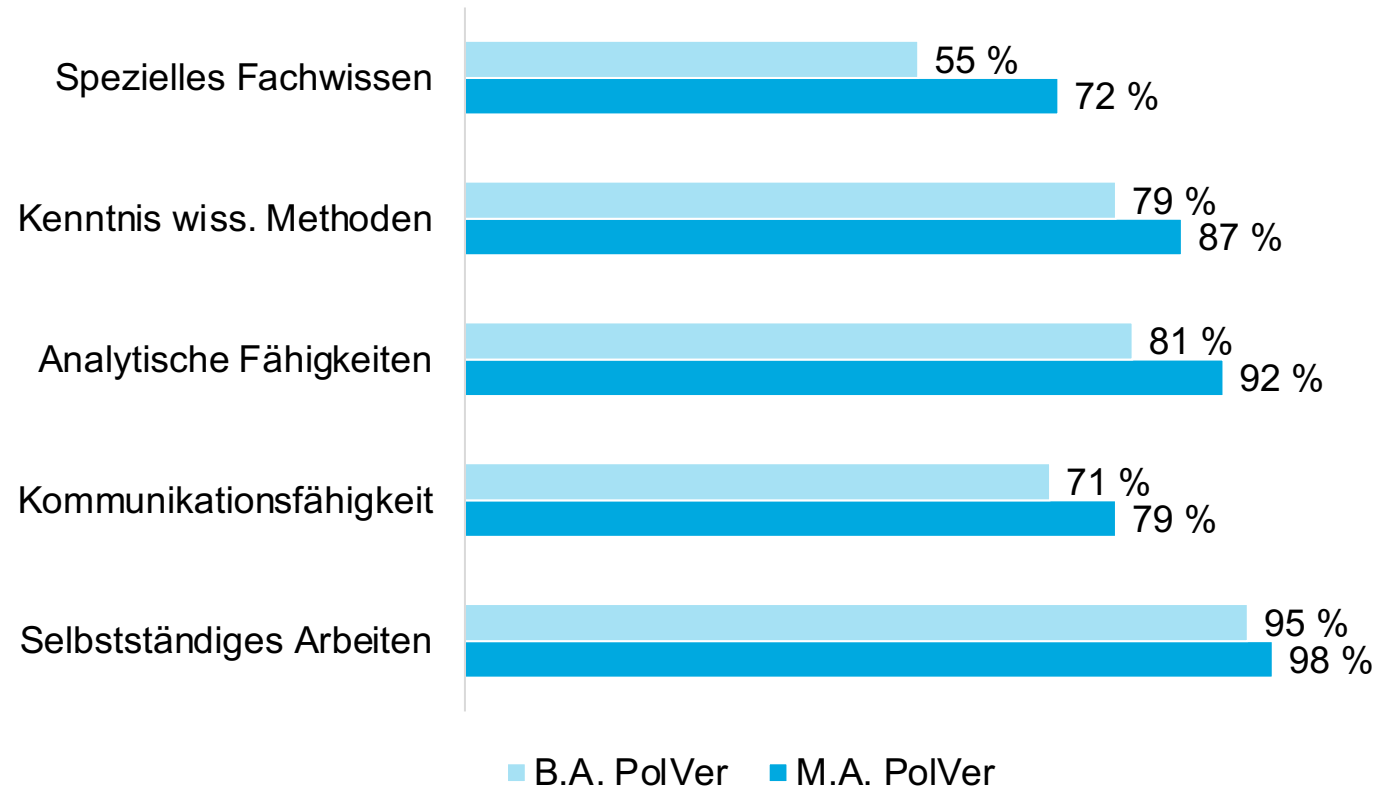


Absolvent\*innenbefragung 2021-2023

Frage: „Wie hoch ist derzeit Ihr monatliches Brutto-Einkommen in Euro (inkl. Sonderzahlungen und Überstunden)?“

Filter: Personen, ohne Jobwechsel nach Studienabschluss.

# Nach dem Studium: Kompetenzstand

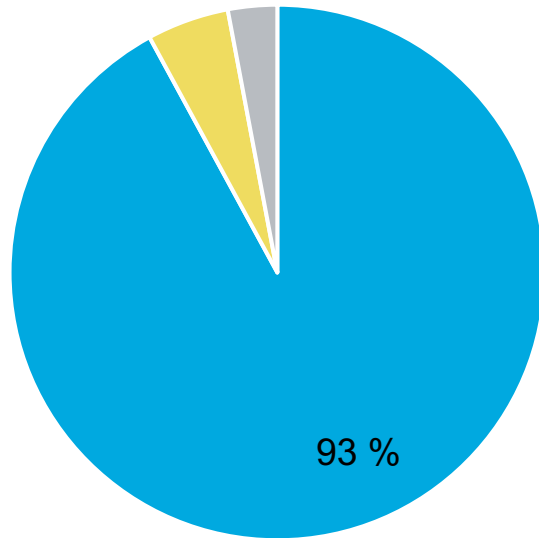


Absolvent\*innenbefragung 2021-2023

Frage: „In welchem Maße verfügten Sie bei Studienabschluss über die folgenden Kenntnisse und Kompetenzen?“, Antwortoptionen auf einer 5er Skala von „In sehr hohem Maße“ (1) bis „Gar nicht“ (5), Darstellung: Antwortoptionen „In sehr hohem Maße“ (1) und „In hohem Maße“ (2) zusammengefasst in %

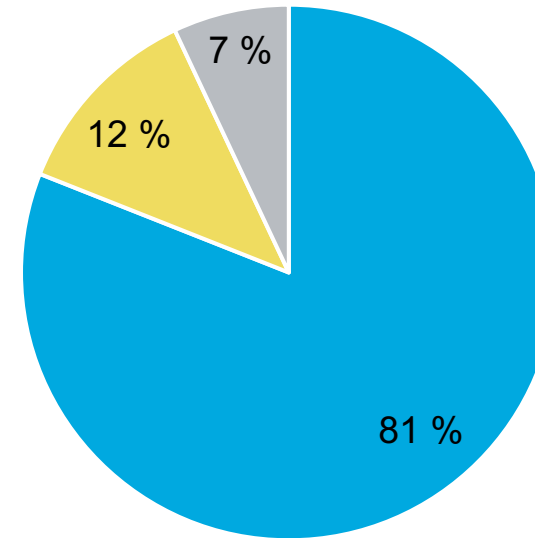
# Nach dem Studium: Region der Beschäftigung

B.A. PolVer



- Deutschland
- Europäisches Ausland
- Nicht-europäisches Ausland

M.A. PolVer



Absolvent\*innenbefragung 2021-2023

Frage: „In welcher Region sind Sie derzeit beschäftigt?“



## Nach dem Studium: Region der Beschäftigung

	<b>B.A. PoIVer</b>	<b>M.A. PoIVer</b>
Kreis Konstanz	30 %	28 %
Baden-Württemberg (ohne Kreis Konstanz)	30 %	23 %
Bayern	12 %	7 %
Berlin	10 %	24 %
Sonstiges	20 %	19 %

Absolvent\*innenbefragung 2021-2023 und Vergleichsgruppe für Baden-Württemberg  
Frage: „Bitte nennen Sie die ersten drei Ziffern der Postleitzahl des Ortes, an dem Sie momentan beschäftigt bzw. beruflich tätig sind.“ Darstellung: Zuordnung der PLZ zu Regionen in %